

# 108 學年度身心障礙學生升學大專校院甄試

## 團體簡章訂購說明及注意事項

1. 108 學年度身心障礙學生升學大專校院甄試簡章將於 107 年 11 月 20 日公告於本甄試網站；另本會將於公告當日函贈各高中職學校 2 本簡章(進修學校 1 本)供各特教業務老師參考。
2. 簡章單本售價 80 元，學校團體購買由本甄試委員會統一寄送，免運費，但各校僅一次為限。
3. 欲團體購買之學校請至國立中央大學繳費報名系統([https://cis.ncu.edu.tw/MpaySys/home\\_std.do](https://cis.ncu.edu.tw/MpaySys/home_std.do))取得繳款帳號，並依照操作說明至郵局劃撥繳款(用郵局 ATM 繳款者，請選擇「繳費」功能)。
4. 繳費完成後請至訂購單系統(<https://goo.gl/forms/ubqZSAVUBUwklGB63>)填寫訂購及寄送資料，填寫完畢方完成訂購程序。
5. 簡章訂購作業需 3-5 個工作天，11 月 5 日至 11 月 15 日下午 5:00 前完成訂購者(即繳費完成並確實填寫訂購單者)，簡章將一併於 11 月 20 日統一寄出；11 月 16 日至 12 月 4 日完成訂購者，將於填妥團體訂購表單隔日起算 3-5 個工作天寄出。



# 108 學年度身心障礙學生升學大專校院甄試

## 簡章購買繳費系統操作說明

- 1、進入國立中央大學繳費報名系統 ([https://cis.ncu.edu.tw/MpaySys/home\\_std.do](https://cis.ncu.edu.tw/MpaySys/home_std.do))。於繳費報名系統頁面左邊選單點選[取得繳款帳號]。

國立中央大學繳費報名系統

功能表

- 系統公告
- 取得繳款帳號**
- 繳費狀況查詢
- 繳費單補印

系統公告

6筆資料, 顯示 1 到 5.  
[第一頁/上一頁] 1, 2 [下一頁/最後一頁]

公告起始日	公告者帳號	公告主旨	詳細內容
0991229	系統管理員	學員整批資料上傳範例	詳細內容
1050309	賴珮珍	【退費】之相關問題與流程	詳細內容
1050309	賴珮珍	【申請表】繳費管理系統開班權限	詳細內容
1050311	賴珮珍	【常見問題】105.3.11更新	詳細內容
1060410	賴珮珍	2017年結班流程	詳細內容

全部公告...

使用說明

1. 使用手冊
2. 繳費流程說明:
  - 若第一次使用本系統:步驟1:取得繳款帳號 → 步驟2:回認證信件 → 步驟3:點選認證網頁印出繳費單或記下銷帳編號
  - 若曾認證過:步驟1:取得繳款帳號 → 步驟2:印出繳費單或記下銷帳編號
3. 若需列印繳費單, 請先下載條碼, 以按右鍵另存新檔。[下載一條碼字型]
4. 如有使用問題, 請洽出納組(分機:57340), 問題反應信箱

© 2010 國立中央大學 版權所有, 請使用IE 7.0 以上 解析度1024x768 以上的版本, version:1.21.35

- 2、點選[取得繳款帳號]後, 進入取得繳款帳號頁面, 確實填寫聯絡老師之身分證號碼及 E-mail, 並請於姓名欄中填寫[學校名稱], 如: 國立中央大學附屬中壢高級中學。於[目前開放報名課程]之下拉選單, 選擇[108FG 身障生升學大專校院甄試簡章費]; 點選[其他金額]填寫繳款金額(即簡章購買金額), 並於[繳款方式]處點選[繳費單]選項即可送出。  
※系統將於劃撥單匯出時自動產生手續費(96-990 元(含)→手續費 10 元; 991 元以上 →手續費 15 元), 無須自行加入手續費金額。

國立中央大學繳費報名系統

取得繳款帳號

功能表

- 系統公告
- 取得繳款帳號**
- 繳費狀況查詢
- 繳費單補印

多國語系

繁體中文 | English

步驟1:取得繳款帳號

請詳細填寫以下表格, 各欄位皆為必填

身分證號碼:  本國人請填身分證號碼、非國人請填居留證號(優先)或護照號碼  
(PS.英文字母均大寫, 居留證號碼或護照號碼如未足十碼, 請於居留證號碼或護照號碼後補零至十碼, 例如A12345 => A123450000)

姓名:

E-Mail:  請填寫可收到信件之一組email信箱, 系統會寄認證信, 以便確認您的資料

辨識碼:  請將右方的辨識碼輸入到辨識碼欄位中 3177/14 更新辨識碼

目前開放報名課程: 108 FG 身障生升學大專校院甄試簡章費 請選擇欲報名的課程

繳費類別: 0 不分類

繳款金額: 99,999,999 確認 **其他金額** 請確認繳款金額

繳款方式:  繳費單 (劃撥)  ATM (繳費) 請選擇繳款方式

劃撥繳費單需另加計手續費, 計算公式如下:  
●劃繳金額95元(含)以下, 手續費5元  
●劃繳金額96-990(含)元, 手續費10元  
●劃繳金額991元以上, 手續費15元

送出申請

© 2010 國立中央大學 版權所有, 請使用IE 7.0 以上 解析度1024x768 以上的版本, version:1.21.35

3、送出申請後，將出現之前填寫的相關資料，請再次確認所有內容均填寫無誤。

※此處之[繳費金額]為貴校填入之簡章金額，系統將於劃撥單匯出時自動產生手續費。

身分證字號: [REDACTED]  
姓名: [REDACTED]  
E-Mail: [REDACTED]  
報名課程: 108 FG 身障生升學大專校院甄試簡章費  
繳費類別: 0 不分類  
繳款金額: 160  
繳款方式: 繳費單

4、點選確定按鈕後，將出現[認證信已寄出，請點選信中之連結認證網站]。待確認信寄出 3 至 5 分鐘後，即可至填寫的 E-Mail 信箱收取報名系統之驗證信件，按下連結即可驗證取款帳號申請。

※ 1.若曾於本系統認證過的電子信箱系統將直接記憶，將不會收到認證信。

2.若未曾認證過之電子信箱，於信件匣內未收到認證信，請至「垃圾郵件匣/所有信件匣」內搜尋，若仍無法收取驗證信件，請致電至本委員會：(03)4227151 轉 57150 徐小姐。

5、點選驗證信件中的連結後，將連結至繳費報名系統，並於此處匯出繳費單。

※系統於此時產生手續費。

## 國立中央大學繳費報名系統

繳費單補印

**功能表**

- 系統公告
- 取得繳款帳號
- 繳費狀況查詢
- 繳費單補印

繳費單補印

身分證字號: [REDACTED] 查詢繳費課程: 108 FG 身障生升學大專校院甄試簡章費   
辨識碼:  請將右方的辨識碼輸入到辨識碼欄位中 004650

年度	班級代碼	班級名稱	類別代碼	身分證字號	姓名	繳款金額	手續費	銷帳編號	繳費方式	報名日期
108	FG	身障生升學大專校院甄試簡章費	0	[REDACTED]	[REDACTED]	160	10	610605610800001	繳費單	2018-10-15 16:03:48

**多國語系**  
繁體中文 | English

© 2010 國立中央大學 版權所有，請使用IE 7.0 以上 解析度1024x768 以上的版本, version:1.21.35

# 繳費管理系統

繳費單補印 >> 繳費單




<b>功能表</b> 系統公告 取得繳款帳號 繳費狀況查詢 繳費單補印	<b>繳費單補印</b> 繳費單補印 身分證字號: <input type="text"/> 查詢繳費課程: 全部 <input type="button" value="送出查詢"/>																																					
	辨識碼: <input type="text"/> 請將右方的辨識碼輸入到辨識碼欄位中 <b>652071</b> <input type="button" value="更新辨識碼"/>																																					
<b>多國語系</b> 繁體中文   English	©交易代號0五一六：特戶存款單與收據同步印錄 <table border="1"> <tr> <th colspan="2">郵政劃撥儲金特戶存款單</th> <th colspan="2">郵政劃撥儲金特戶存款收據</th> </tr> <tr> <td>收款帳戶</td> <td>帳號 1 9 1 9 7 1 1 8 帳號條碼 19197118</td> <td>帳號及戶名</td> <td></td> </tr> <tr> <td></td> <td>戶名 國立中央大學招生專戶</td> <td>金額</td> <td></td> </tr> <tr> <td>新台幣 壹佰柒拾元整</td> <td></td> <td>金額</td> <td></td> </tr> <tr> <td>寄款人資料</td> <td>經辦局章戳</td> <td>機器印證欄</td> <td></td> </tr> <tr> <td>機器印證欄</td> <td></td> <td>經辦局章戳</td> <td></td> </tr> <tr> <td colspan="2">寄款人代號：6106056108000014 金額 170</td> <td colspan="2"></td> </tr> <tr> <td colspan="2">6106056108000014 170</td> <td colspan="2"></td> </tr> <tr> <td colspan="4">本存款單由經辦局留存保管五年</td> </tr> </table>		郵政劃撥儲金特戶存款單		郵政劃撥儲金特戶存款收據		收款帳戶	帳號 1 9 1 9 7 1 1 8 帳號條碼 19197118	帳號及戶名			戶名 國立中央大學招生專戶	金額		新台幣 壹佰柒拾元整		金額		寄款人資料	經辦局章戳	機器印證欄		機器印證欄		經辦局章戳		寄款人代號：6106056108000014 金額 170				6106056108000014 170				本存款單由經辦局留存保管五年			
	郵政劃撥儲金特戶存款單		郵政劃撥儲金特戶存款收據																																			
收款帳戶	帳號 1 9 1 9 7 1 1 8 帳號條碼 19197118	帳號及戶名																																				
	戶名 國立中央大學招生專戶	金額																																				
新台幣 壹佰柒拾元整		金額																																				
寄款人資料	經辦局章戳	機器印證欄																																				
機器印證欄		經辦局章戳																																				
寄款人代號：6106056108000014 金額 170																																						
6106056108000014 170																																						
本存款單由經辦局留存保管五年																																						
<input type="button" value="回上一頁"/> <input type="button" value="匯出繳費單"/>																																						

© 2010 國立中央大學 版權所有，請使用IE 7.0 以上 解析度1024x768 以上的版本, version:1.21.35

6、列印繳費單後即可至郵局繳費。

※1.若使用郵局 ATM 繳款者，請選擇「繳費」功能。

2.繳款完成後請填寫訂購單(<https://goo.gl/forms/ubqZSAVUBUwkIGB63>)，訂購單填寫完畢後方完成訂購程序。

©交易代號0五一六：特戶存款單與收據同步印錄	<b>郵政劃撥儲金特戶存款單</b>				<b>郵政劃撥儲金特戶存款收據</b>			
	收款帳戶	帳號	1 9 1 9 7 1 1 8	帳號條碼	 *19197118*		帳號及戶名	
		戶名	國立中央大學招生專戶			金額		
	新台幣 壹佰柒拾元整				機器印證欄			
	寄款人資料	姓名：	[Redacted]		經辦局章戳			
		班別：	108身障生升學大專校院甄試簡章費					
	機器印證欄				經辦局章戳			
	寄款人代號：6106056108000014			金額 170				
 *6106056108000014*			 *00000170*					
本存款單由經辦局留存保管五年								

- 7、若繳費單遺失，即可至繳費報名系統網站點選[繳費單補印]，並於查詢繳費課程之下拉式選單選擇[108FG 身障生升學大專校院甄試簡章費]。填入身分證字號及辨識碼後，便可補印繳費單。

# 國立中央大學繳費報名系統

繳費單補印

<b>功能表</b> <a href="#">系統公告</a> <a href="#">取得繳款帳號</a> <a href="#">繳費狀況查詢</a> <a href="#">繳費單補印</a>	繳費單補印		
	身分證字號： <input type="text"/>	查詢繳費課程： <input type="text" value="108 FG 身障生升學大專校院甄試簡章費"/>	<input type="button" value="送出查詢"/>
	辨識碼： <input type="text"/>	請將右方的辨識碼輸入到辨識碼欄位中	<b>227746</b> <a href="#">更新辨識碼</a>

**多國語系**  
[繁體中文](#) | [English](#)

© 2010 國立中央大學 版權所有，請使用IE 7.0 以上 解析度1024x768 以上的版本, version:1.21.35

- 8.若有任何疑問，請致電至本委員會：03-4227151 轉 57150 徐小姐。